




FICHE TECHNIQUE

DSAE

Description	Profilé de finition chant droit pour murs/sols avec rebord visible fin	
Référence	DSAE 20 / DSAE 30 / DSAE 45 / DSAE 60 / DSAE 80 / DSAE 90 / DSAE 100 / DSAE 110 / DSAE 125 / DSAE 150 / DSAE 220	
Material	Aluminium	
Surface	Anodisé	
Couleur	Argent	
Longueur	100 cm : uniquement en hauteur 6-8-9-10-11-12,5-15 mm 250 cm : toutes hauteurs 300 cm : uniquement en hauteur 8-9-10-11-12,5-15 mm	
Hauteur	2-3-4,5- 6-8-9-10-11-12,5-15-22 mm	
Parite visible	3 mm	
Croquis	<div style="display: flex; justify-content: space-around;"> <div style="text-align: center;"> <p>hauteur : 4,5 / 6 / 8 / 9 / 10 / 11 / 12,5 / 15 mm</p>  </div> <div style="text-align: center;"> <p>hauteur : 2 / 3 / 9 16,5 / 18,5 / 20 / 22 / 25 / 30 mm</p>  </div> </div> <p>Les profilés de forme arrondis seront remplacés petit à petit par les droits</p>	



FICHE TECHNIQUE

Aluminium anodisé

L'anodisation est un traitement de surface pour les profilés en aluminium, qui améliore l'effet optique des surfaces traitées. L'anodisation raye facilement. En contact avec des produits contenant des substances alcalines, sa surface peut se décolorer. Le contact du ciment frais peut également avoir un effet décapant sur cette dernière. Nettoyer immédiatement à grande eau les résidus de mortier et de joints sur les surfaces apparentes. Il est pratiquement impossible d'éliminer a posteriori les taches d'oxydation existantes. Utiliser uniquement des détergents au pH neutre sans composants abrasifs. En cas de jointoiment à proximité de profilés anodisés brillants, une bonne aération de la pièce doit être assurée de manière à garantir un séchage rapide des joints. Ceci réduit le potentiel alcalin du ciment (diminution du pH) de manière à éviter un endommagement éventuel de la surface anodisée.

Remarques

L'aptitude à l'utilisation en termes de résistance mécanique et chimique doit toujours être vérifiée au cas par cas. Lors de la pose et du jointoiment de nos profilés métalliques, les matériaux de collage et de jointoiment doivent être immédiatement éliminés à l'eau claire et à l'aide d'une éponge douce afin d'éviter tout dommage dû à la corrosion du profilé. Ne pas utiliser de produits de nettoyage acides (par ex. décapant pour voile de ciment) ou alcalins en combinaison avec tous les profilés métalliques. Nettoyer à l'eau claire et essuyer avec un chiffon en lin sec.